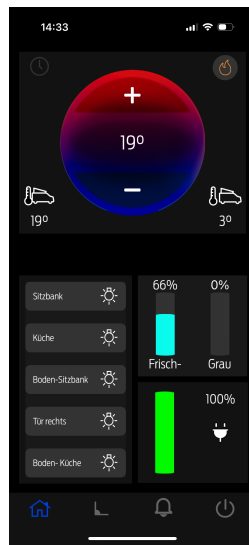
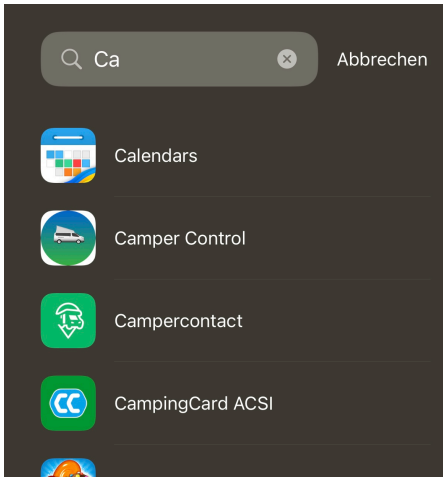
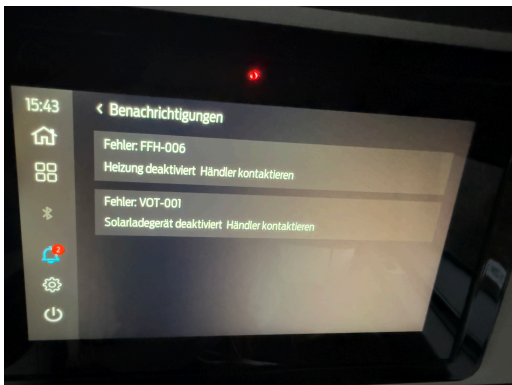


Touch Screen Ford Nugget 2024 V710

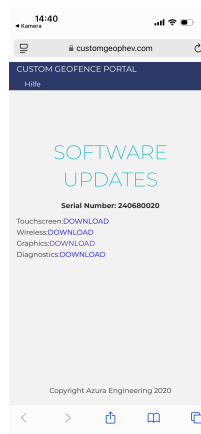
Die App zum Bedienungspaneel im neuen Nugget 2024 heißt Camper Control. Im App Store auf das Handy laden



Wir mussten einen Software Up Date machen um die Fehlermeldung: Solarladegerät deaktiviert zu beseitigen- wir haben nämlich kein Solarpaneel.



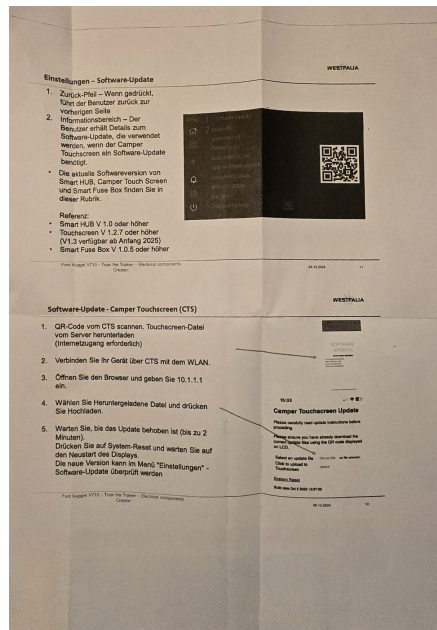

Zum Update muss man mit dem Handy im Internet sein, unter Software Update den QR Code scannen und die Touchscreen Download anklicken. Der Download ist dann auf dem Handy.



Danach das Handy in das WLAN: CTSxxx des Bildschirms hängen.
Hier die Benutzeroberfläche 10.1.1.1 quasi Login als Admin aufrufen.

Jetzt den Download für das Touchscreen anklicken und auf den Touchscreen des Nuggets laden.
Der Bildschirm zeigt das Ladevolumen KB.
Danach Reset das System auf dem Bildschirm drücken und er schreibt auf der schwarzen Bildschirmoberfläche die KBs der Datei fort.
Danach war die Fehlermeldung gelöscht und das System resetet.

Meine Beschreibung ergänzt diese Anleitungen:



Viel Spaß mit dem Camper